

Cách sử dụng phần mềm kĩ thuật Online dành cho khách hàng

How to use USB Share... for Customer

Software download [here](#)

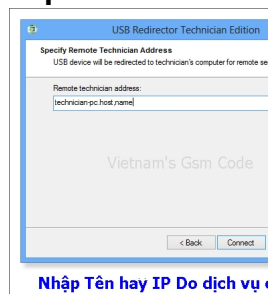
Contact : Facebook, Skype, Twitter : vungocmobile

Liên hệ : Zalo : 0979-913-808

1. Mở tool bấm "Next"



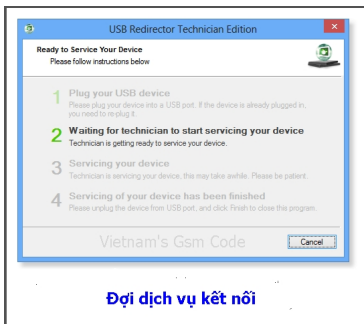
2. Nhập địa chỉ do dịch vụ cung cấp rồi bấm "Connect" (Liên hệ trực tiếp địa chỉ địa chỉ ...)



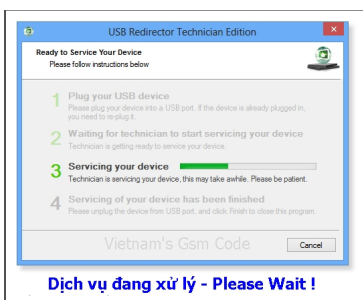
4. Tool báo bước 1 "Plug your USB device" thì lúc này cắm USB từ PC vào máy (Làm theo hướng dẫn tùy theo loại máy)

5. Tool báo bước 2 "Waiting for technician to start servicing your device" thì

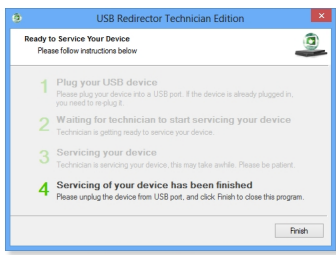
thoại của khách hàng đã cắm vào máy tính khâu chuẩn bị của khách hàng đã xong chỉ
Dịch vụ kỹ thuật đi xử lý ... người chỉ làm theo hướng dẫn nếu có yêu cầu"



6. Tool chuyển tài khoản c3 "Servicing your device" Dịch vụ đang xử lý đi đến thoại của bạn ...
người chỉ làm theo hướng dẫn nếu có yêu cầu



7. Tool chuyển tài khoản c4 "Serving of your device has been finished" Dịch vụ đã
xử lý xong



Dịch vụ xử lý xong